

# Mimi SPIEGA

LE DIECI COSE CHE NON SAI SUL TUO GATTO



 **MSD**  
Animal Health

La scienza per animali più sani®

 **UNA ZAMPA  
IN FAMIGLIA**

# QUA LA ZAMPA

SONO MIMI LA GATTINA

“ *Mi considero una gatta molto indipendente, amo il relax e le coccole della mia famiglia umana.*



## **Ma attenzione!**

*Non pensare sia facile avere a che fare con me, so essere anche molto esigente e ho gusti particolari in fatto di cibo!*

*Nelle prossime pagine ti spiegherò una serie di cose che dovresti sapere se hai un gatto, o se hai intenzione di prenderne uno.*

*Mettiti comodo e buona lettura!* ”



# IL GATTO È

## UN ANIMALE IMPEGNATIVO?

### FALSO!

I gatti sono per natura indipendenti e spesso **NON** mostrano i sintomi delle malattie. È per questo che devi essere tu a dedicare molta attenzione alla loro salute!



In questo libretto troverete **10** semplici **consigli** per trascorrere una vita serena e tranquilla insieme al tuo gatto.

### SOMMARIO



La lettiera



I parassiti del gatto,  
impara a riconoscerli



Il cibo



I parassiti del gatto,  
i sintomi delle infestazioni



Boli di pelo



I parassiti del gatto,  
come prevenirli?



Il trasportino



Pensa al termometro



Iperattività notturna



Salute e prevenzione

# LA LETTIERA

## 4 CONSIGLI PER UNA BUONA GESTIONE

### ◆ **Sempre pulita:**

togli ogni giorno le parti sporche, svuotala e lavala completamente almeno una volta alla settimana.

### ◆ **Trovare la sabbia giusta:**

il tuo gatto potrebbe non amare alcune tipologie di sabbia (profumate o cedevoli).

### ◆ Tieni la lettiera in un **luogo silenzioso e riparato.**

### ◆ **Almeno una lettiera per gatto:**

i gatti non amano condividere questo luogo con altri pari.



# IL CIBO

## QUALE? QUANTO?

2

Ogni gatto ha esigenze diverse (in base a età, stato di salute, ecc.);  
ecco alcune linee generali:

- ◆ **Dieta varia e non ripetitiva:**  
ricordati che il gatto è carnivoro.



- ◆ **Associa umido e secco:**  
assicurati che il gatto non si disidrati.



- ◆ Più della metà dei gatti che vivono in casa **sono sovrappeso!**  
Fagli fare movimento e dagli una quantità di cibo corretta.



---

**Chiedi aiuto al veterinario e informazioni  
al farmacista petferenziale  
PER CONSIGLI SULL'ALIMENTAZIONE**



Il pelo ingerito dai gatti durante la pulizia quotidiana e meticolosa, in particolare nei periodi di muta, può accumularsi nell'apparato digerente e causare seri problemi: tosse secca, vomito, blocchi intestinali, stipsi. Alcuni consigli sulla prevenzione:

◆ **Spazzolalo frequentemente.**



◆ **Procurati dell'erba, o dell'erba gatta:**

aiuterà il tuo gatto nella digestione a liberarsi dal pelo che regolarmente ingurgita.



◆ Utilizza regolarmente **appositi mangimi complementari** come Remover, che favoriscono la disgregazione e l'eliminazione dei boli di pelo, aiutando a prevenirne la formazione.



◆ Cibi ricchi di **Omega 3** e **Omega 6** possono aiutarlo a mantenere un mantello sano e compatto.




# IL TRASPORTINO

COME FARLO ACCETTARE SENZA TRAUMI




- ◆ **Sceglilo rigido**, capiente, resistente, in plastica, facile da pulire.
- ◆ Tienilo **in vista in casa**: il tuo gatto deve prenderci familiarità.
- ◆ **Copri** il trasportino con un telo durante i viaggi.
- ◆ In auto, **posizionalo stabilmente** su un sedile.
- ◆ Dopo l'uso, **lavallo accuratamente** con il sapone per eliminare eventuali feromoni rimasti.



### *3 modi per tornare a dormire sonni tranquilli*

- ◆ I gatti preferiscono sonnecchiare quando fuori c'è il sole e dedicarsi alle attività di gioco o caccia quando cala la sera.
- ◆ Fallo divertire durante il giorno con giochi, percorsi, cibo da cercare. Evita punizioni o giochi di lotta...
- ◆ Se ti sveglia in piena notte, ignoralo!  
Il suo obiettivo è provocare una reazione...






- ◆ Solo **l'11% dei proprietari di animali** riconosce che la protezione dell'animale ha un impatto positivo sulla famiglia.
- ◆ **Il 40% dei proprietari di animali domestici** non considera fondamentale l'utilizzo di un antiparassitario per il gatto...
- ◆ Solo il **51% dei proprietari di gatti** (contro il 71% dei proprietari di cani) ritiene importante l'utilizzo di strumenti di prevenzione dai parassiti esterni.
- ◆ Solo **1 proprietario su 4** fa visitare regolarmente il proprio gatto dal medico veterinario. 3 su 4 si fermano alle prime visite e vaccinazioni, quando i gatti sono cuccioli.





# I PARASSITI DEL GATTO

## I PARASSITI ESTERNI



**Le Pulci** che vedi sul tuo gatto sono solo il 10% della popolazione, l'altro 90% è nell'ambiente! Possono infestare, oltre a cane e gatto, anche l'uomo.



**Le Zecche** si nutrono del sangue degli animali (cane e gatto, ma anche rettili, uccelli e in alcuni casi anche l'uomo!). La puntura di per sé non è pericolosa, ma vanno rimosse velocemente per evitare la possibile trasmissione di malattie!

# IMPARA A RICONOSCERLI

## I PARASSITI INTERNI



**La Giardia** è un microscopico parassita: infesta l'intestino del gatto o di altri animali. Fai attenzione a cibi o acque contaminate!



**Gli Ascaridi** o “vermi tondi” sono i vermi intestinali più diffusi, si trasmettono grazie alle uova presenti nell'ambiente oppure dalla mamma ai gattini durante l'allattamento.



---

**Chiedi aiuto al veterinario e informazioni al farmacista preferenziale**

**PROTEGGI IL TUO MICIO E LA TUA CASA!**

# I PARASSITI DEL GATTO

## I SINTOMI DELLE INFESTAZIONI

8

La tua osservazione è fondamentale, ecco i segnali a cui prestare attenzione:

### ◆ **Aspetto**

Insolita opacità o perdita del pelo, comparsa di forfora, sguardo spento, costante stato di allerta, prurito, perdita di sangue, difficoltà respiratorie.



### ◆ **Abitudini**

Dove dorme, ha appetito o meno, quali giochi preferisce, come si toeletta.



# I PARASSITI DEL GATTO

## COME PREVENIRLI

9



Controllalo e spazzolalo regolarmente, fai attenzione a pancia e ascelle.



Raccogli le feci, non farlo bere da acque stagnanti, pulisci a fondo la casa.




Per rimuovere una zecca, utilizza delle pinzette, afferrando la zecca alla base per staccarla dalla cute.



---

**La prevenzione  
PASSA PER L'IGIENE**



***Nessun gatto è mai a rischio zero!***

- ◆ Lo sapevi che anche i gatti che non escono mai di casa possono essere infestati dai parassiti?
- ◆ I parassiti, infatti, possono essere introdotti in casa in modo del tutto inconsapevole da noi “umani”. E grazie al riscaldamento delle abitazioni trovano temperature più che adatte alla loro sopravvivenza tutto l'anno.
- ◆ Inoltre, i cambiamenti climatici hanno provocato l'innalzamento delle temperature in autunno e inverno, favorendo la moltiplicazione di pulci e zecche anche in queste stagioni.




***Non abbassare la guardia***  
**I PARASSITI NON VANNO IN LETARGO!**

# PORTA REGOLARMENTE IL TUO GATTO DAL VETERINARIO **È FACILE!**

*Ecco alcune indicazioni per ridurre  
al minimo lo stress da visita*

- ◆ **Guida piano e in modo regolare:**  
il tuo gatto non deve spaventarsi.
- ◆ Se miagola **non rimproverarlo**.
- ◆ **Evita inutili attese:**  
prenota l'appuntamento, il tuo gatto avrà meno stress.
- ◆ In sala d'attesa **appoggia il trasportino su una sedia o un tavolino**, non per terra.
- ◆ Al momento della visita, attendi che il tuo gatto **esca da solo** dal trasportino.





La scienza per animali più sani®